



# **Assemblée Générale Ordinaire de l'Association *De l'Eau pour le Sahel***

## **Rapport financier**

**14 juin 2018**

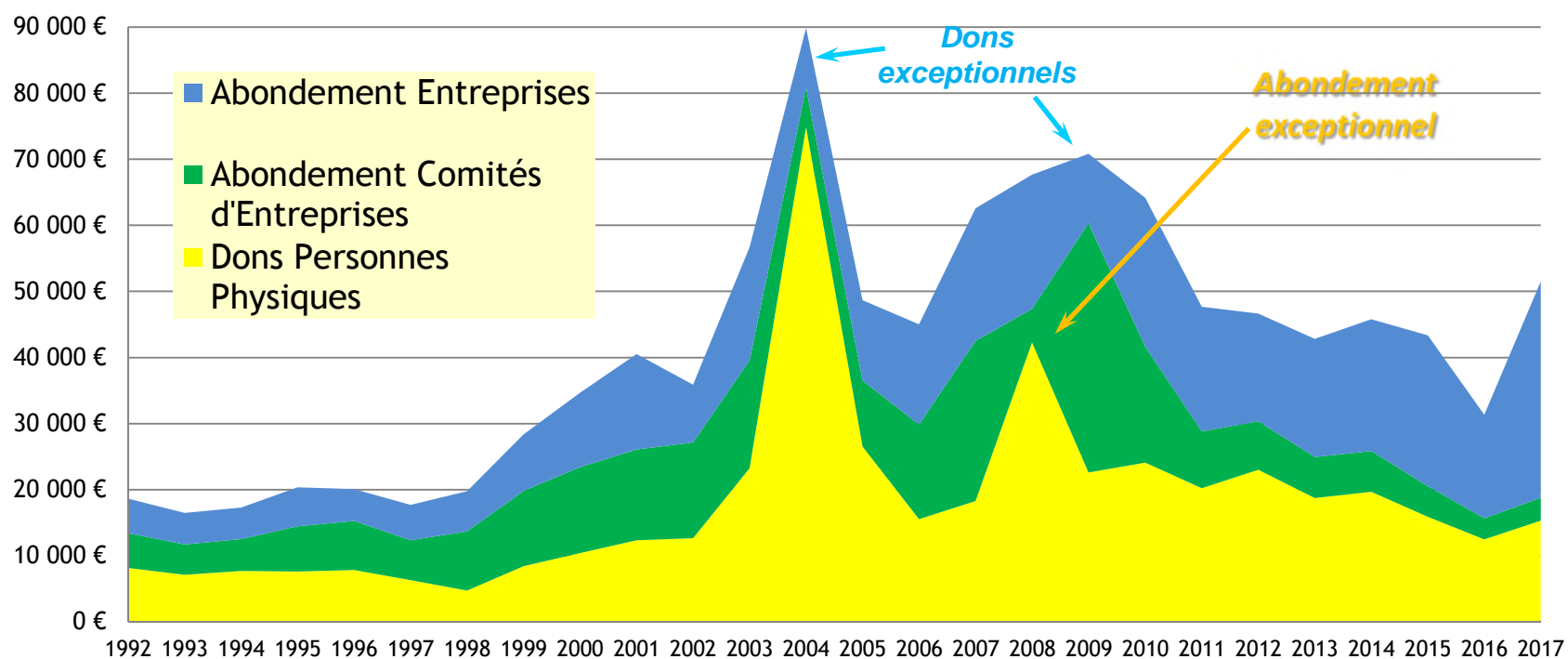


# A.G. De l'eau pour le Sahel

## Rapport financier [1/4]

*25 années de solidarité envers le Sahel par vos dons...*

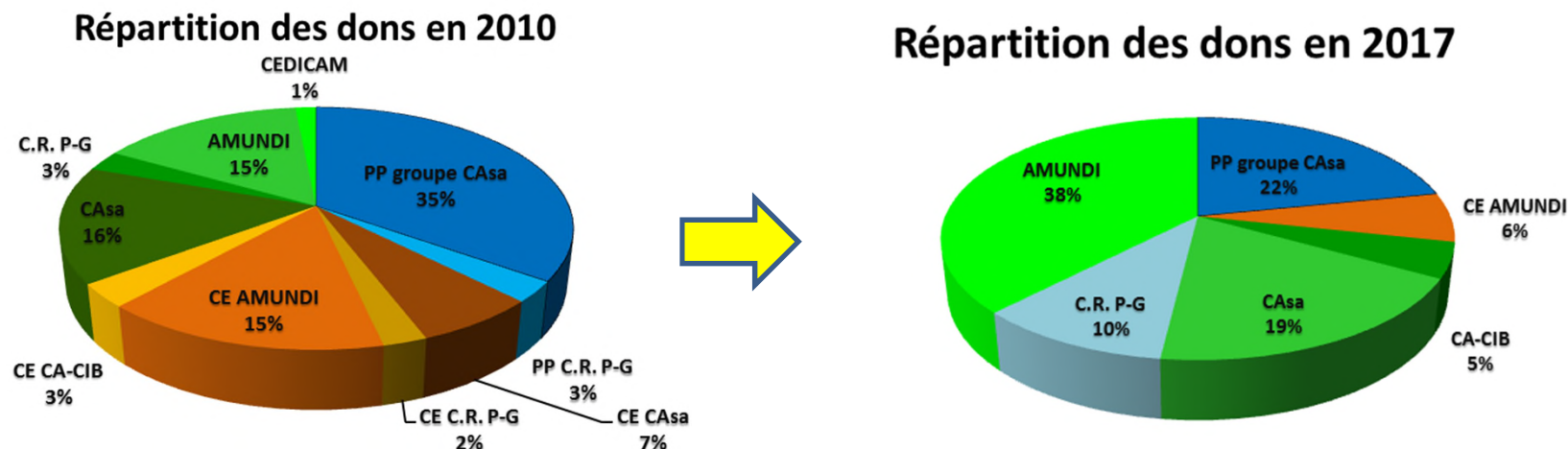
**Dons & Abondements à "De l'Eau pour le Sahel" depuis 1992...**





## A.G. De l'eau pour le Sahel Rapport financier [2/4]

*Une part des dons de nos collègues prépondérante...  
Un soutien fidèle de Crédit Agricole SA ...  
Un appui renforcé d'Amundi...*



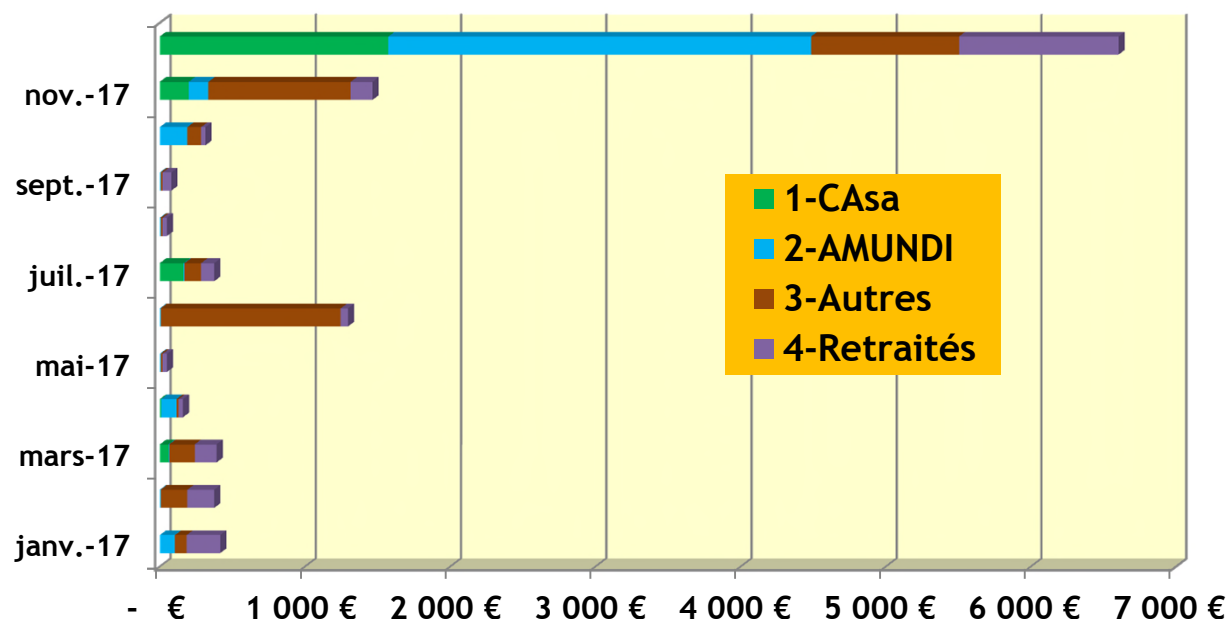
Nos donateurs salariés et retraités du groupe Crédit Agricole SA (et nos amis aussi) :

- ☞ *104 donateurs (dont 91 adhérents) : 90 fidèles et 14 nouveaux. 52 donateurs de 2016 n'ont pas re-souscrit en 2017...*
- ☞ *Un don moyen de 111 € en 2017, en augmentation par rapport à 2016 (107 €). Il était de 35 € en 1993, soit 49 € en € constants.*



## A.G. De l'eau pour le Sahel Rapport financier [3/4]

### Des dons concentrés en fin d'année...



22 dons  
pour 2 425 €  
collectés en  
2017

La saisonnalité des dons est assez classique :

- ☞ 57% des dons sont effectués au mois de décembre
- ☞ Cette répartition est tout de même différente selon l'origine des dons.
- ☞ A noter l'effet « Assemblée Générale » en juin...



# A.G. De l'eau pour le Sahel

## Rapport financier [4/4]

### Les comptes...

	2017	2016	2015	2014	2013	2012	Δ 2017/2016
<b>Recettes</b>	<b>51 380 €</b>	<b>37 043 €</b>	<b>39 986 €</b>	<b>50 165 €</b>	<b>42 822 €</b>	<b>46 631 €</b>	<b>+38,7%</b>
<b>Collecte De l'Eau pour le Sahel (EPS)</b>	<b>15 390 €</b>	<b>18 194 €</b>	<b>16 810 €</b>	<b>24 024 €</b>	<b>18 757 €</b>	<b>23 014 €</b>	<b>-15,4%</b>
Dons reçus à EPS groupe Crédit Agricole SA	11 575 €	11 765 €	14 696 €	17 441 €	18 019 €	19 655 €	
Dons reçus à antenne EPS C.R. Pyrénées-Gascogne	180 €	195 €	141 €	384 €	389 €	654 €	
Animation EPS groupe CAsa	3 559 €	525 €	1 973 €	1 840 €	349 €	1 300 €	
Animation antenne EPS C.R. P.G.	0 €	0 €	0 €	0 €	0 €	1 405 €	
Dons Indirects (missions Sahel + frais divers)	76 €	5 709 €	0 €	4 359 €	0 €	0 €	
<b>Abondement des Comités d'Entreprises</b>	<b>3 480 €</b>	<b>3 205 €</b>	<b>4 661 €</b>	<b>6 208 €</b>	<b>6 194 €</b>	<b>7 353 €</b>	<b>+8,6%</b>
CE-Crédit Agricole SA	0 €	0 €	0 €	0 €	0 €	1 500 €	
CE-C.R. Pyrénées-Gascogne	0 €	0 €	141 €	384 €	389 €	654 €	
CE-AMUNDI	3 480 €	3 205 €	4 520 €	5 824 €	5 805 €	5 199 €	
<b>Abondement des Entreprises</b>	<b>32 510 €</b>	<b>15 644 €</b>	<b>18 515 €</b>	<b>19 933 €</b>	<b>17 871 €</b>	<b>16 264 €</b>	<b>+107,8%</b>
Crédit Agricole SA	10 000 €	10 000 €	10 000 €	10 527 €	11 493 €	10 000 €	
C.R. de Pyrénées-Gascogne	10 €	2 439 €	3 995 €	582 €	573 €	1 065 €	
CA-CIB	2 500 €	0 €	0 €	3 000 €	0 €	0 €	
AMUNDI	20 000 €	3 205 €	4 520 €	5 824 €	5 805 €	5 199 €	
<b>Dépenses</b>	<b>29 229 €</b>	<b>40 341 €</b>	<b>31 161 €</b>	<b>49 994 €</b>	<b>63 281 €</b>	<b>67 298 €</b>	<b>-27,5%</b>
1-Dons à EAU VIVE	28 500,00 €	33 462 €	30 000 €	45 000 €	63 000 €	67 000 €	
2-Adhésion EAU VIVE	150 €	150 €	200 €	200 €	200 €	100 €	
3-Frais Mission Sahel	0 €	5 593 €	899 €	4 476 €	0 €	157 €	
4-Remboursement frais	108 €	30 €	62 €	123 €	81 €	41 €	
5-Frais divers	471 €	1 106 €	0 €	195 €	0 €	69 €	

#### Commentaires :

- ✓ L'arrêté a été effectué au 31 mars 2018
- ✓ Les dons à EAU VIVE ont représenté 28,5 K€ en 2017 dont 15 K€ versés le 28 mars 2018

#### Situation de caisse à fin d'exercice 2017 :

- ☞ Compte CA IDF : 10 531 €
- ☞ Compte CA PG : 72,60 €



# Focus : les dons 2017 de l'antenne de la Caisse Pyrénées-Gascogne



## Les dons personnels (ponctuels ou réguliers)

Dons personnels Salariés : 180 €

## Les dons via Tookets

Programme SCIC Tookets CR PG\* :  
9,89 €



*\* La CR PG a modifié en 2017 sa politique d'aides et ne soutient plus désormais d'associations œuvrant en dehors de son territoire*